

Αρχή » Ακαδημαϊκά Στατιστικά

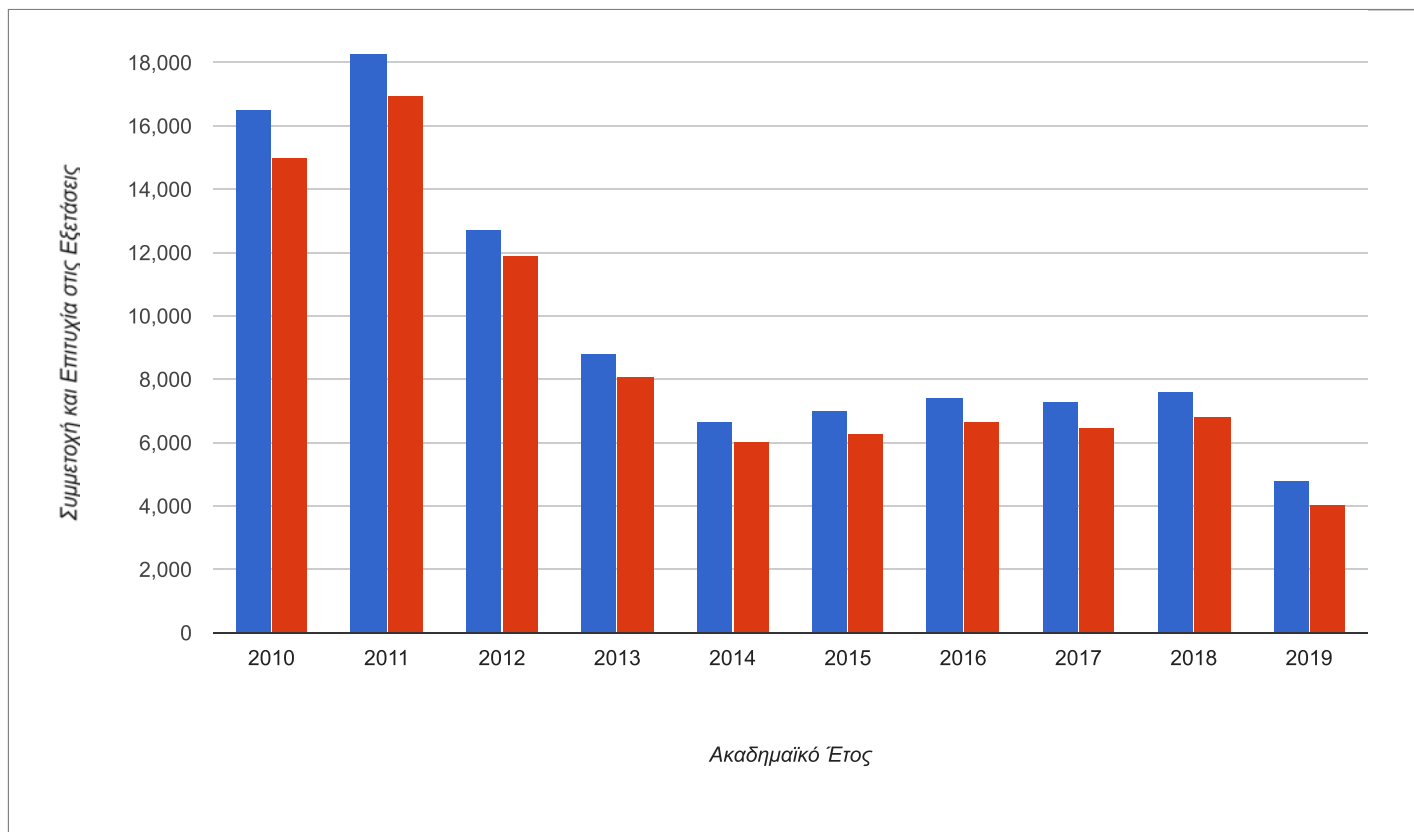
Ακαδημαϊκά Στατιστικά

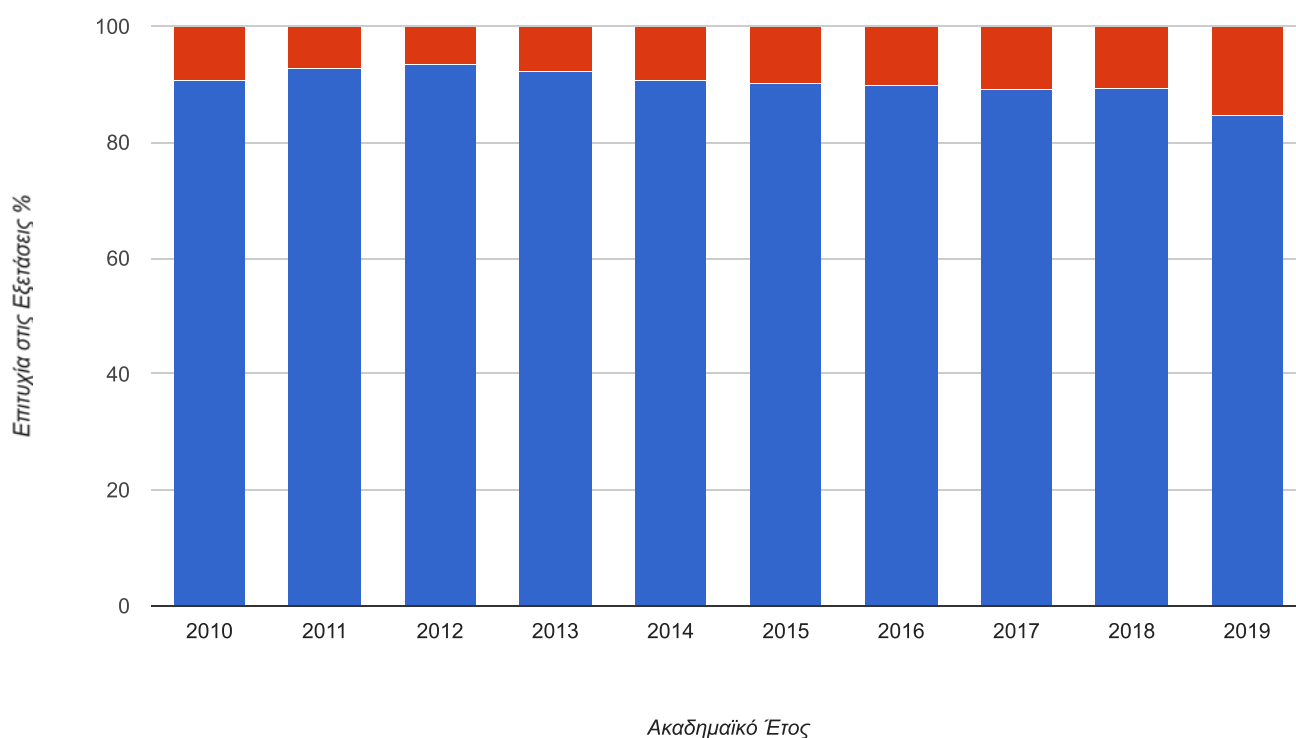
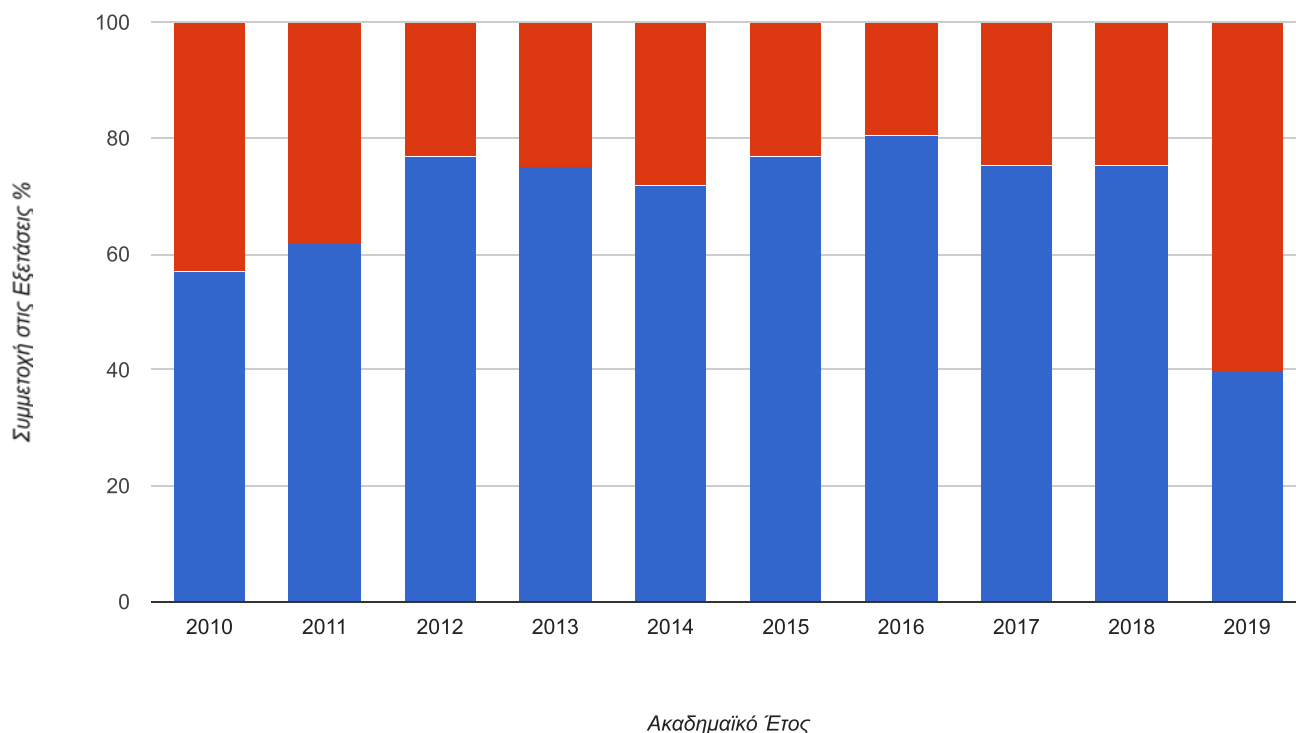


Συμμετοχή και Επιτυχία στις Εξετάσεις

Ακαδημαϊκή Μονάδα	Τμήμα Επιστημών Προσχολικής Αγωγής και Εκπαίδευσης
Επίπεδο Σπουδών	Προπτυχιακό
Φύλο	Άνδρες / Γυναίκες
Έτος	Διαχρονικά

Ακαδημαϊκό Έτος	N	Συμμετοχή (n)	Συμμετοχή (%)	Επιτυχία (n)	Επιτυχία (%)
2019 - 2020	12.003	4.790	39,91%	4.055	84,66%
2018 - 2019	10.110	7.616	75,33%	6.802	89,31%
2017 - 2018	9.660	7.280	75,36%	6.476	88,96%
2016 - 2017	9.220	7.415	80,42%	6.657	89,78%
2015 - 2016	9.113	6.993	76,74%	6.300	90,09%
2014 - 2015	9.288	6.684	71,96%	6.051	90,53%
2013 - 2014	11.738	8.811	75,06%	8.121	92,17%
2012 - 2013	16.582	12.737	76,81%	11.910	93,51%
2011 - 2012	29.689	18.293	61,62%	16.949	92,65%
2010 - 2011	28.980	16.550	57,11%	15.012	90,71%
Συγκεντρωτικά	146.383	97.169	66,38%	88.333	90,91%





Ενημερώθηκε: 09-04-2020

Ενημέρωση

Μονάδα Διασφάλισης Ποιότητας - Αριστοτέλειο Πανεπιστήμιο Θεσσαλονίκης | qms@auth.gr - 2310994700

Από τον παραπάνω πίνακα προκύπτει μία μέση αποδεκτή συμμετοχή στις εξετάσεις άνω του 85% [τελευταία στήλη]. Η μέση διαφορά μεταξύ των ετών είναι 3-4 μονάδες, η οποία εντάσσεται στο επίπεδο της τυχαιότητας (0,5%). Το ποσοστό συμμετοχής στο αναθεωρημένο πρόγραμμα σπουδών είναι σταθερά ικανοποιητικό από 75% - 76%. (Μοναδική διαφοροποίηση το 2019-2020 όπου δεν περιλαμβάνεται η εξεταστική του εαρινού εξαμήνου, οπότε κρίνεται ως μη αξιολογήσιμο)